



**SURROUND SPEAKERS**

**START HERE →**

## CHOOSE YOUR SETUP METHOD

Your setup method depends on which soundbar you have:




**Bose Smart Soundbar** (voice-enabled soundbar): Continue with “Set up using the Bose Music app.”



**SoundTouch 300 soundbar:** Refer to the Bose Surround Speakers owner’s guide. Visit: [Bose.com/SS](https://www.bose.com/ss)

## BOSE SMART SOUNDBAR



### Set up using the Bose Music app

- In the Bose Music app, select your soundbar.
- Go to the Settings menu to add your surround speakers.

#### New to Bose Music app?

Download the app and follow the app instructions to set up your soundbar and surround speakers.

## เลือกวิธีการตั้งค่าของคุณ

วิธีตั้งค่าของคุณขึ้นอยู่กับ Soundbar ที่คุณมี:



**Bose Smart Soundbar** (Soundbar ที่เปิดใช้งานเสียง): ดำเนินการต่อด้วย “ตั้งค่าโดยใช้แอปพลิเคชัน Bose Music”



**SoundTouch 300 soundbar:** โปรดดูคู่มือผู้ใช้ Bose Surround Speakers เยี่ยมชม: [Bose.com/SS](http://Bose.com/SS)

## BOSE SMART SOUNDBAR



### ตั้งค่าโดยใช้แอปพลิเคชัน **Bose Music**

- ในแอปพลิเคชัน Bose Music เลือก Soundbar ของคุณ
- ไปที่เมนูการตั้งค่าเพื่อเพิ่มลำโพงเซอร์ราวด์ของคุณ

ไม่คุ้นเคยกับแอปพลิเคชัน **Bose Music** หรือไม่

ดาวน์โหลดแอปพลิเคชันและทำตามคำแนะนำของแอปพลิเคชันเพื่อตั้งค่า Soundbar และลำโพงเซอร์ราวด์

## 설치 방법 선택

설치 방법은 설치하려는 사운드바에 따라 다릅니다.



**Bose Smart Soundbar** (음성 지원 사운드바): “Bose Music 앱을 사용한 설치”를 계속합니다.



**SoundTouch 300 사운드바:**  
Bose Surround Speakers 사용자 안내서를 참조하십시오. 다음에서 확인하십시오.  
[Bose.com/SS](http://Bose.com/SS)

## BOSE SMART SOUNDBAR



### Bose Music 앱을 사용한 설치

- Bose Music 앱에서 사용자의 사운드바를 선택합니다.
- 설정 메뉴로 이동하여 서라운드 스피커를 추가합니다.

#### Bose Music 앱을 처음 사용하나요?

앱을 다운로드하고 앱 지침을 따라 사운드바와 서라운드 스피커를 설치하십시오.

## 选择您的设置方法

您的设置方法取决于您拥有的条形音箱：




**Bose Smart Soundbar** (启用语音的条形音箱)：继续“使用 Bose Music 应用设置”。



**SoundTouch 300 soundbar**：请参阅 Bose Surround Speakers 的用户指南。请访问：[Bose.com/SS](http://Bose.com/SS)

## BOSE SMART SOUNDBAR



### 使用 Bose Music 应用设置

- 在 Bose Music 应用中，选择条形音箱。
- 转到“设置”菜单以添加环绕扬声器。



#### 第一次使用 Bose Music 应用？

下载应用并按应用说明设置条形音箱和环绕扬声器。

## 選擇設定方法

設定方法取決於您擁有的條形音箱：



**Bose Smart Soundbar** (已啟用語音的條形音箱)：繼續「使用 Bose Music 應用程式設定」。



**SoundTouch 300 soundbar**：請參閱 Bose Surround Speakers 的使用者指南。請造訪 [Bose.com/SS](https://www.bose.com/ss)

## BOSE SMART SOUNDBAR



### 使用 Bose Music 應用程式設定

- 在 Bose Music 應用程式中，選取您的條形音箱。
- 前往「設定」功能表，即可新增環場音效揚聲器。

#### 第一次使用 Bose Music 應用程式？

下載應用程式，然後按照應用程式指示設定條形音箱和環場音效揚聲器。


# BOSE SMART SOUNDBAR

## الإعداد باستخدام تطبيق Bose Music

- أ. في تطبيق Bose Music، حدد مكبر الصوت.
- ب. انتقل إلى قائمة «الإعدادات» لإضافة سماعات الصوت المحيطة الخاصة بك.

### هل أنت جديد على تطبيق Bose Music؟

قم بتنزيل التطبيق واتبع تعليمات التطبيق لإعداد مكبر الصوت والسماعات المجسمة الخاصة بك.



## اختيار نمط الإعداد الخاص بك

تعتمد طريقة الإعداد على مكبر الصوت الخاص بك:



**Bose Smart Soundbar** (مكبر الصوت مُمكن):  
المتابعة باستخدام «الإعداد باستخدام تطبيق Bose Music».



**مكبر الصوت SoundTouch 300**: راجع دليل المالك الخاص بسماعات Bose Surround Speakers.  
تفضل بزيارة: [Bose.com/SS](https://www.bose.com/SS)



**[worldwide.bose.com/Support](https://worldwide.bose.com/Support)**



869852-0010